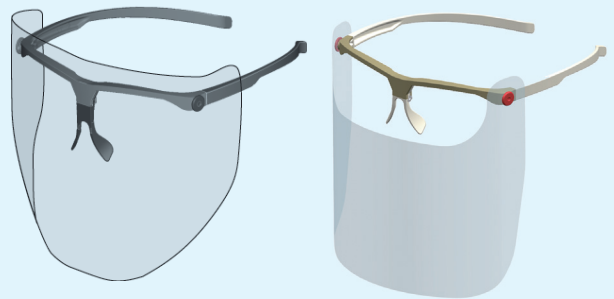
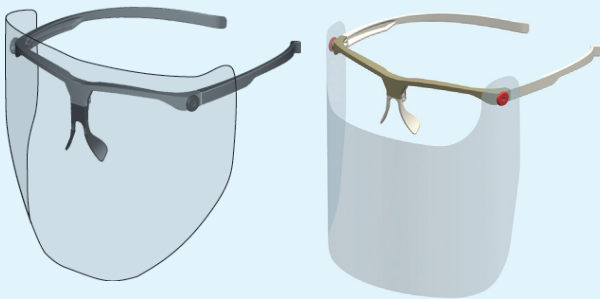


Mænnershield a brief manual

매너шил드 간단설명서

Mænnershield a brief manual



KAMCO

Manufacturing : GL INC.co., Ltd
Seller : KAMCO (Korea Advanced Materials Co., Ltd)
Tel : 82-31-383-1703, 82-10-2879-1730
Web : www.ikamco.co.kr

KAMCO

제조원 : (주)지엘아이엔씨
판매원 : (주)캠코
KAMCO (Korea Advanced Materials Co., Ltd)
Tel : 031-383-1703, 010-2879-1730
Web : www.ikamco.co.kr



제품소개

매너셜드는 일상에서의 비말 감염을 방지하기 위해 일반인이 편안하게 착용할 수 있도록 안경 타입으로 설계된 상품입니다. 매너셜드 안경프레임은 '에코젠'이라는 친환경 소재를 사용하고, 쉴드의 필름은 에코젠과 광학용 PET를 사용합니다.

제품 특징

눈피로도 감소를 위한 시야개방형 (오픈형) 쉴드필름 제공

비말 감염의 방지를 위하여 쉴드 필름을 '전면형 (대형)'과 '오픈형 (소형)', 두 종류를 지급하여 사용 환경에 맞게 착용할 수 있습니다. 얼굴 전체를 비말로부터 보호하는 '전면형 (대형)'은 장시간 착용시 눈에 피로감을 줄 수도 있으므로 상황에 따라 '오픈형 (소형)'과 병행하여 사용하면 안전하고 편안하게 장시간 사용할 수 있습니다.

김서림 방지코팅

김서림 방지 코팅으로 입김에 의한 김서림이 발생하지 않습니다. 기온차에 의한 김서림도 방지할 수 있는 양면 코팅된 상품도 추가 구매할 수 있습니다.

안경착용자를 위한 설계

안경 착용자와 비착용자 모두 편하게 사용할 수 있도록 안경어댑터와 코받침을 제공합니다.

흘러내림 방지

사용자의 편의에 맞게 제품을 조절하여 사용할 수 있도록 이어후크를 제공합니다.

인체공학적 초경량 디자인

매너셜드의 무게를 경량화하여 장시간 착용에도 편안하게 사용할 수 있습니다. (오픈형 (소형) : 18g, 전면형 (대형) : 24g)



제품 구성

1. 안경프레임



2. 코받침



3. 안경어댑터



4. 필름후크

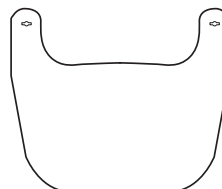


5. Ear Hook

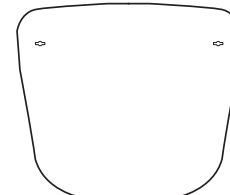


6. 쉴드 필름

오픈형 (소형)



전면형 (대형)



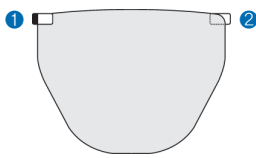


매너실드 조립 방법

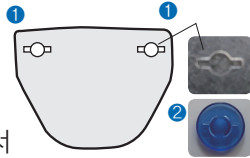
- 안경프레임의 코받침걸이에 안경 착용자는 ① 안경어댑터를, 안경 비착용자는 ② 코받침을 부착합니다.



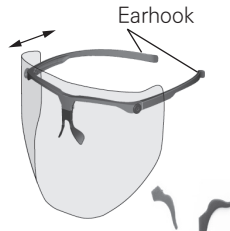
- 컬러 보호 필름 (① 김서림 방지 코팅된 면)과 바깥쪽 보호필름 (② 투명 필름)을 벗겨냅니다. 이때 컬러 보호 필름이 착용자의 얼굴 쪽으로 향하게 합니다.



- 필름 상단 양 끝부분 ①에 위치한 구멍에 필름 후크 ②의 가로로 돌출된 부분을 맞추어 안경프레임에 부착합니다. 이는 매너실드를 착용한 상태에서 쉴드필름을 올리고 내릴 수 있도록 합니다.



- 안경프레임의 양 끝 다리 부분에 이어후크를 부착하여 흘러내림을 방지합니다. 이어후크는 사용자의 편의에 맞게 조절할 수 있습니다.



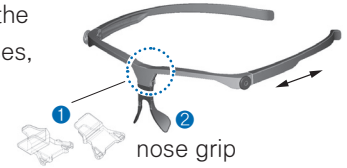
**실용신안 및 의장등록 출원중

쉴드필름의 오염이나 훼손에 따라 리필상품을 온라인에서 추가로 구매하여 사용할 수 있습니다.

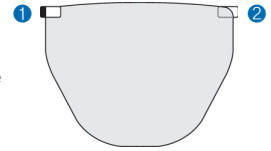


Assembly

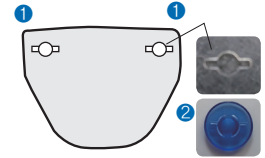
- Attach the ① adaptor to the goggles if you wear glasses, the ② nose grip if you do not.



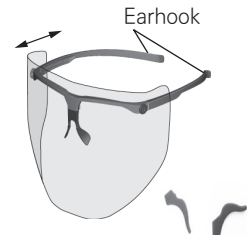
- Ensure the side with the colored (blue or green) protection film is facing your face on the inside. Remove the ① colored-protection film on the anti-fog side and then the ② clear protection film on the other side.



- Align the horizontal marks on each side ① of the film and on the inside of the film hooks ②, fix them to the goggles on each leg. This allows you to move the shield film up and down your face



- Use the ear hooks as necessary in order to hold the goggles in place



Additional shield films for refills can be purchased online at <https://store.coupang.com/link/marketinsight>



Components

1. Goggles




2. Nose grip



3. Adaptor



4. Film Hook

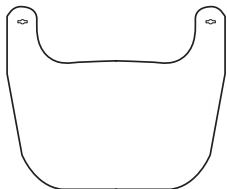


5. Ear Hook

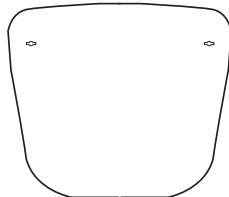


6. Shield Film

Sight-Open Design



Full-Face Design



Product Summary

Maennershield was designed to provide easy-to-wear every day protection against droplets and sprays for the general public. The goggles were constructed using an eco-friendly material called Ecozen by SK Chemical. The shield film was manufactured using Ecozen and optical PET

Product Features

Sight-Open Design to reduce strain on your eyes

Two different types of shield design allow users to select the most appropriate design as needed. For use over a long period of time, users can alternate between the Full-Face Design that covers the entire face and the Sight-Open Design which offers more comfort for your eyes

Anti-fog coating

Our anti-fog coating technology protects the film from fogging, securing clear visibility. protection against fogging from temperature difference, we also offer films with anti-fog coating on both sides.

Customized design for glasses wearers

Our nose grips were designed to be detachable for better fitting on top of your glasses. You may also use the adaptor for better grip

Anti-slip ear hooks

Ear hooks are provided so you can adjust the goggles to fit your face and head more firmly

Ergonomical light-weight design

Ergonomical, light-weight design allows to wear the goggles with comfort even for a long duration. (Full-Face Design: 24g, Sight-Open Design: 18g)